



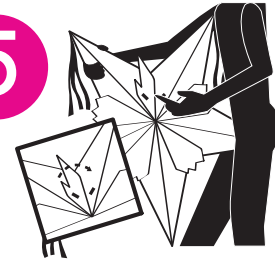
1



2




5



MANUAL DE USO

- 1- INTRODUCE TU MANO EN EL TERCER CONO Y LEVANTA LA PIÑATA DEJANDOLA CAER LIBREMENTE.
- 2- TOMA LA PIÑATA POR EL PRIMER Y QUINTO CONO Y PRESIONALOS HACIA ARRIBA SIN CERRARLA COMPLETAMENTE.
- 3- LLENALA CON TUS PRODUCTOS FAVORITOS.
- 4- CIERRALA COMPLETAMENTE CUANDO LA PIÑATA ESTE LLENA.
- 5- APOYA LA PIÑATA EN TU PECHO Y CON LA AYUDA DE TU MANO LIBRE CIERRA LOS BROCHES.

4



3

